



ИСПОЛНЕНИЕ БЮДЖЕТА МУНИЦИПАЛЬНОГО ОБРАЗОВАНИЯ «ЦИЛЬНИНСКИЙ РАЙОН» ЗА 2025 ГОД

Осуществлялось в соответствии с постановлением администрации от 12.03.2020г. № 126-П «О мерах по обеспечению исполнения бюджета муниципального образования «Цильнинский район»

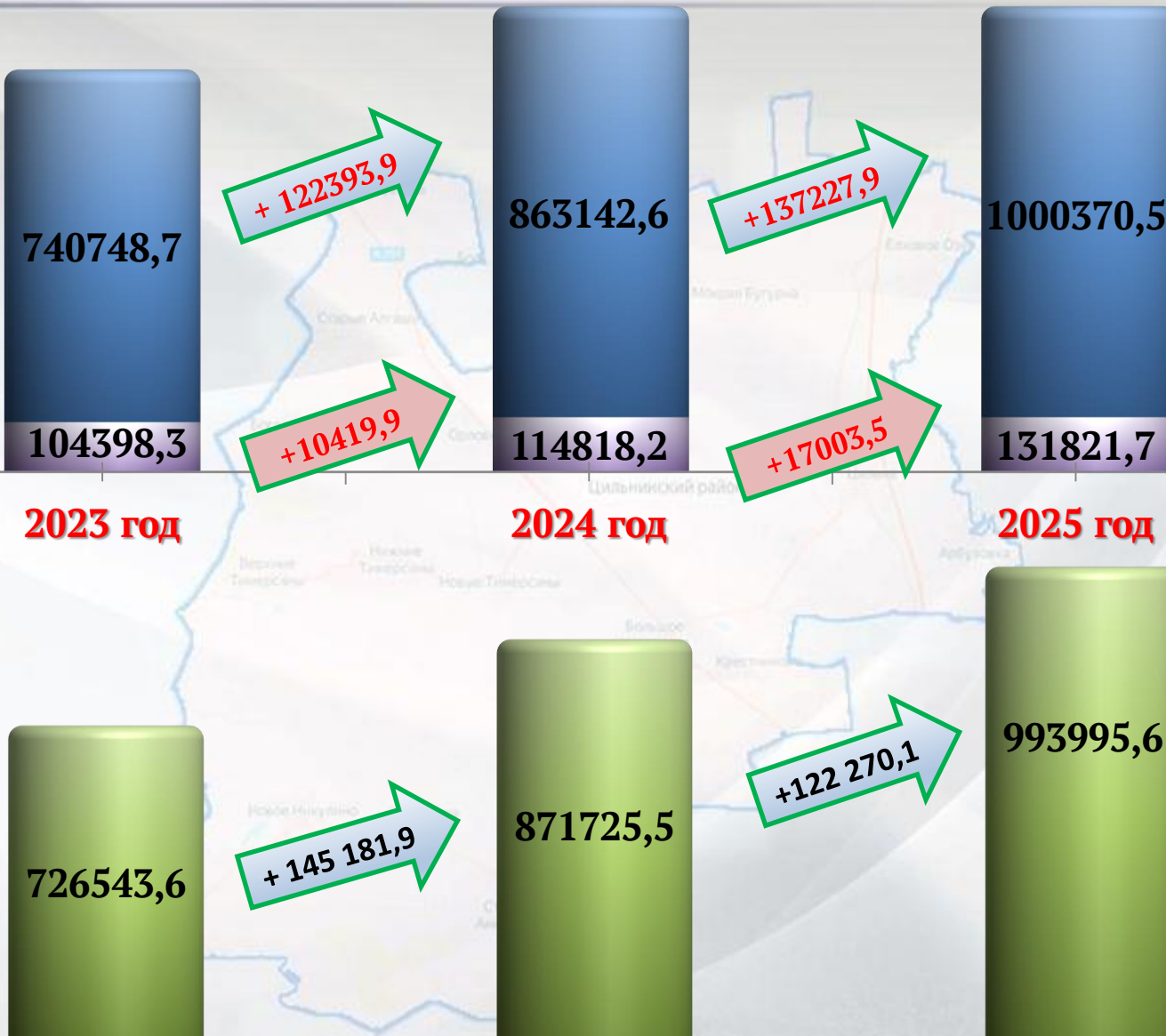
Основные задачи и приоритетные направления бюджетной и налоговой политики муниципального образования «Цильнинский район» в 2025 году выполнены

ИСПОЛНЕНИЕ БЮДЖЕТА МО «ЦИЛЬНИНСКИЙ РАЙОН» ЗА 2023– 2025 ГОДЫ

■ всего
доходов

■ в т.ч.
собственные
доходы

■ расходы



СТРУКТУРА ДОХОДОВ БЮДЖЕТА МУНИЦИПАЛЬНОГО ОБРАЗОВАНИЯ «ЦИЛЬНИНСКИЙ РАЙОН» ЗА 2025 ГОД

Всего 1 000 370,5 тыс. руб.



Субвенции

Дотации

Субсидии

**Собственные
доходы**

**Иные
межбюджетные
трансферты**

**Прочие
безвозмездные
поступления**

**Доходы от
возврата прочих
остатков
субсидий,
субвенций и
иных
межбюджетных
трансфертов**

**Возврат
остатков
субсидий,
субвенций и
иных
межбюджетных
трансфертов
прошлых лет**

399014,6

227430,6

183496,9

131821,7

58193,8

645,0

7,2

-239,3

39,9%

22,7%

18,3%

13,2%

5,8%

0,1%

-

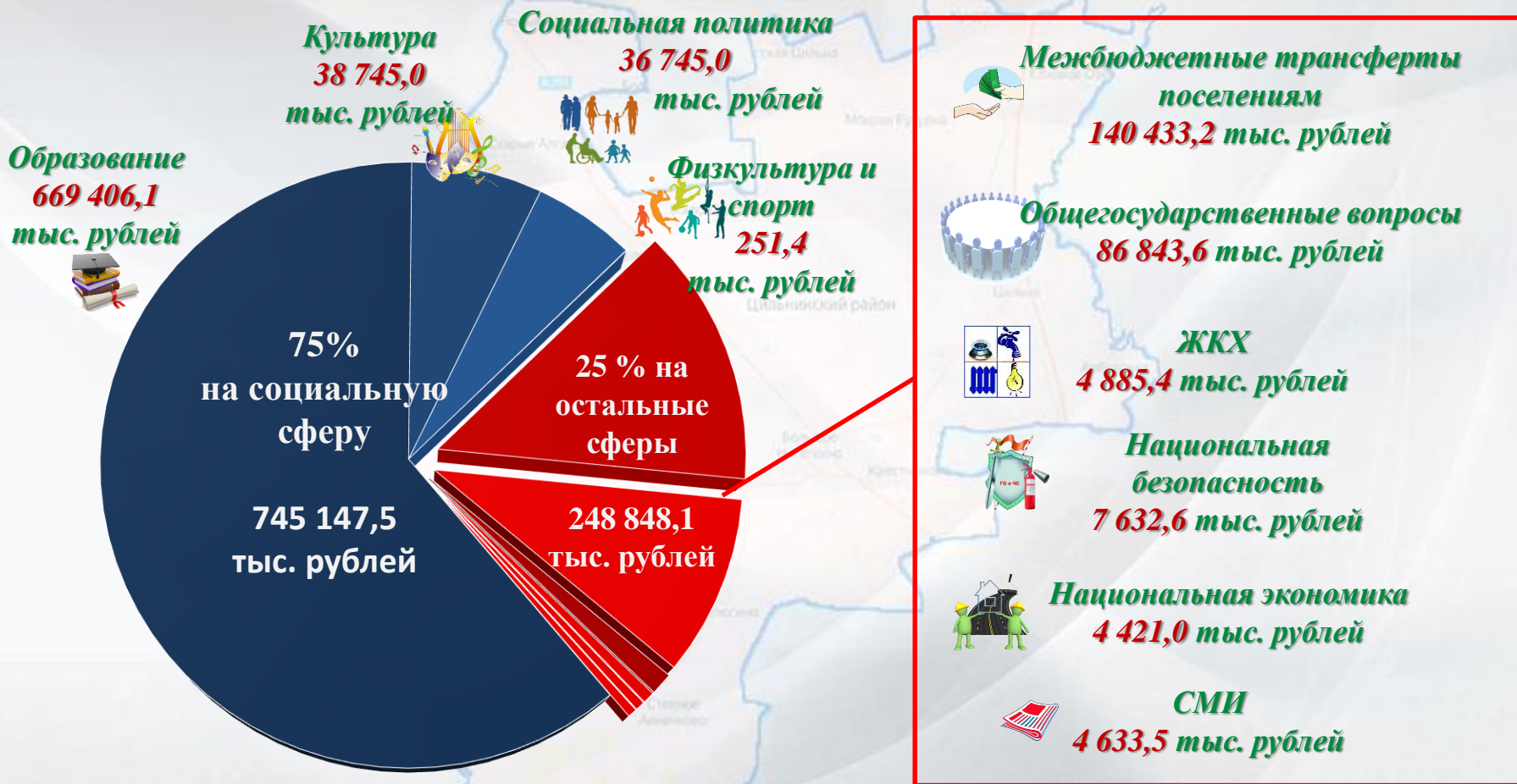
-

ИСПОЛНЕНИЕ ДОХОДНОЙ ЧАСТИ БЮДЖЕТА МО «ЦИЛЬНИНСКИЙ РАЙОН» ЗА 2024-2025 ГГ.

Наименование показателей	2024 год			2025 год			Отклонение 2025 г. к 2024 г.	
	план	факт	%	план	факт	%	+,-	%
СОБСТВЕННЫЕ ДОХОДЫ	113805,7	114818,2	100,9	123283,4	131821,7	106,9	17003,5	114,8
- налог на доходы физических лиц	54512,9	58555,1	107,4	63072,3	66179,6	104,9	7624,5	113,0
- акцизы на нефтепродукты	15768,5	16914,5	107,3	16291,2	17020,5	104,5	106,0	100,6
- налог, взимаемый в связи с применением упрощённой системы налогообложения	14547,0	14636,3	100,6	17343,0	17902,1	103,2	3265,8	122,3
- единый налог на вмененный доход для отдельных видов деятельности	37,5	46,4	123,7	0,0	- 0,3	0,0	- 46,7	- 0,6
- единый сельхозналог	3206,9	3177,1	99,1	5659,6	5661,2	100,0	2484,1	в 1,8 раза
- налог, взимаемый в связи с применением патентной системы налогообложения	2000,0	1506,3	75,3	1800,0	3234,2	в 1,8 раза	1727,9	в 2,1 раза
- госпошлина	2980,0	3120,3	104,7	5075,3	6862,0	в 1,4 раза	3741,7	в 2,2 раза
- отмененные налоги	-	-	-	-	-	-	-	-
- доходы от использования имущества, находящегося в государственной и муниципальной собственности	5700,0	5937,4	104,2	6807,0	7354,1	108,0	1416,7	123,9
- плата за негативное воздействие на окружающую среду	83,0	86,5	104,2	85,0	100,6	118,4	14,1	116,3
- доходы от оказания платных услуг и компенсации затрат государства	6300,0	6090,5	96,7	6200,0	6815,0	109,9	724,5	111,9
- доходы от продажи материальных и нематериальных активов	7684,9	3759,7	48,9	600,0	259,9	43,3	- 3499,8	6,9
- штрафы, санкции, возмещение ущерба	985,0	991,1	100,6	350,0	420,7	120,2	- 570,4	42,4
- прочие неналоговые доходы	0,0	-3,0	0,0	0,0	12,0	0,0	15,0	в 4 раза
БЕЗВОЗМЕЗДНЫЕ ПОСТУПЛЕНИЯ	759510,4	748324,4	98,5	870245,7	868548,8	99,8	120224,4	116,1
Дотации	192699,1	192699,1	100,0	227430,6	227430,6	100,0	34731,5	118,0
Субсидии	138633,6	138456,9	99,9	183508,8	183496,9	100,0	45040,0	132,5
Субвенции	356292,6	353789,2	99,3	399550,6	399014,6	99,9	45225,4	112,8
Межбюджетные трансферты	71021,3	71021,3	100,0	58255,7	58193,8	99,9	- 12827,5	81,9
Возврат субсидий, субвенций прошлых лет	0,0	-8623,7	-	0,0	-239,3	-	8384,4	2,8
Доходы от возвратов прошлых лет	0,0	118,1	-	0,0	7,2	-	- 110,9	6,1
Прочие безвозмездные поступления	863,8	863,5	100,0	1500,0	645,0	43,0	- 218,5	74,7
ВСЕГО ДОХОДЫ	873316,1	863142,6	98,8	993529,1	1000370,5	100,7	137227,9	115,9

ИСПОЛНЕНИЕ РАСХОДОВ БЮДЖЕТА ЗА 2025 ГОД ПО ОТРАСЛЯМ

Всего 993 995,6 тыс. рублей





ПРОГРАММНОЕ ФИНАНСИРОВАНИЕ СРЕДСТВ БЮДЖЕТА МУНИЦИПАЛЬНОГО ОБРАЗОВАНИЯ «ЦИЛЬНИНСКИЙ РАЙОН» ЗА 2025 ГОД

*Всего выделено на реализацию муниципальных программ
993 665,7 тыс. руб.*

Наименование программ	2025 г	2024 г	отклонение 2025 к 2024
ВСЕГО	993 665,7	865 931,4	+127 734,3
Развитие и модернизация образования	672 935,4	593 376,1	+79 559,3
Развитие культуры, туризма и сохранение объектов культурного наследия	38 014,2	43 073,0	-5 058,8
Развитие молодежной политики и обеспечение жильем молодых семей	500,9	91,5	+409,4
Обеспечение жильем молодых семей	0,0	739,2	-739,2
Формирование благоприятного инвестиционного климата	0,0	262,2	-262,2
Социальная поддержка населения	32 693,8	33 834,5	-1 140,7
Развитие физической культуры и спорта, формирование здорового образа жизни	251,3	179,6	+71,7
Развитие муниципального управления	79 773,7	72 612,0	+7 161,7
Развитие жилищно-коммунального хозяйства и повышение энергетической эффективности	3 600,0	4 936,0	-1 336,0
Управление муниципальными финансами	31 197,6	33 084,5	-1 886,9
Обеспечение правопорядка и безопасности жизнедеятельности	253,2	5,0	+248,2
Развитие отдельных направлений градостроительной деятельности и управления муниципальной собственностью	9 176,2	11 107,6	-1 931,4
Гражданское общество и национальная политика	758,6	635,8	+122,8
Развитие транспортной системы	119 264,4	66 718,3	+52 546,1
Развитие информационного общества	4 633,6	4 463,8	+169,8
Здоровый район	0,0	47,0	-47,0
Снижение рисков и смягчение последствий чрезвычайных ситуаций	0,0	203,9	-203,9
Охрана окружающей среды и восстановление природных ресурсов	0,0	561,5	-561,5
Развитие агропромышленного комплекса и сельских территорий и регулирование рынков сельскохозяйственной продукции, сырья и продовольствия	612,8	0,0	+612,8

РАСХОДЫ БЮДЖЕТА НА РЕАЛИЗАЦИЮ МП «РАЗВИТИЕ И МОДЕРНИЗАЦИЯ ОБРАЗОВАНИЯ»

На зарплату с начислениями
511 300,1 тыс.руб.

Коммунальные услуги
30 654,6 тыс.руб.

Питание в школах и детсадах
21 934,4 тыс.руб.

ГСМ на подвоз детей
4 146,9 тыс.руб.

Медосмотр сотрудников и санитарно-гигиеническое обслуживание
2 584,1 тыс.руб.

Противопожарные мероприятия
5 897,5 тыс.руб.

672 935,4
тыс. рублей



Доп выплаты педагогам
334,1 тыс.руб.

Компенсация родителям за содержание детей в детсадах
3 582,3 тыс.руб.

Насосы, котлы, видеонаблюдение, светильники, бытовая техника, учебные пособия
6 922,1 тыс.руб.

Ремонт зданий, оборудования, котельных, водопроводных, канализационных, тепло и электро сетей, разработка ПСД
74 779,6 тыс.руб.

из них:
Большенагаткинская СШ 69 545,1 т.р.
Елховоозерская СШ 1 630,7 т.р.
Покровская СШ 1003,0 т.р.
Староалгашинская СШ 1 256,2 т.р.

Содержание подведомственных учреждений
10 800,7 тыс.руб.



РАСХОДЫ БЮДЖЕТА НА РЕАЛИЗАЦИЮ МП "РАЗВИТИЕ КУЛЬТУРЫ, ТУРИЗМА И СОХРАНЕНИЕ ОБЪЕКТОВ КУЛЬТУРНОГО НАСЛЕДИЯ"



**38 014,2
тыс. рублей**

**На зарплату с
начислениями
30 242,5 тыс.руб.**

**Проведение
мероприятий
784,0 тыс.руб.**

**Коммунальные
услуги
492,9 тыс.руб.**

**Участие в
федеральных
проектах
789,5 тыс.руб.**

**Ремонт РДК
4 332,9 тыс.руб.**

**Содержание
подведомственных
учреждений
1372,4 тыс.руб.**

РАСХОДЫ БЮДЖЕТА НА РЕАЛИЗАЦИЮ МП "СОЦИАЛЬНАЯ ПОДДЕРЖКА НАСЕЛЕНИЯ"

На зарплату с начислениями
1 047,5 тыс.руб.

32 693,9
тыс. рублей

Социальные выплаты
гражданам
2 469,3 тыс.руб.

Выплаты приемным
родителям и опекунам
пособия
25 179,6 тыс.руб.

Проведение мероприятий
163,6 тыс.руб.

Доплаты к пенсии за
выслугу лет
мун.служащим и
почетным гражданам
3 735,4 тыс.руб.

Содержание
подведомственных
учреждений
98,5 тыс.руб.



РАСХОДЫ БЮДЖЕТА НА РЕАЛИЗАЦИЮ МП "РАЗВИТИЕ МУНИЦИПАЛЬНОГО УПРАВЛЕНИЯ"

**79 773,5
тыс. рублей**

На зарплату с
начислениями
работникам органов
местного
самоуправления и
подведомственных
учреждений
68 790,3 тыс.руб.

ГСМ
1 559,0 тыс.руб.

Услуги связи
1 106,7 тыс.руб.

Коммунальные
услуги
3 056,7 тыс.руб.

Содержание
подведомственных
учреждений
5 260,8 тыс.руб.





РАСХОДЫ БЮДЖЕТА НА РЕАЛИЗАЦИЮ МП "РАЗВИТИЕ ОТДЕЛЬНЫХ НАПРАВЛЕНИЙ ГРАДОСТРОИТЕЛЬНОЙ ДЕЯТЕЛЬНОСТИ И УПРАВЛЕНИЯ МУНИЦИПАЛЬНОЙ СОБСТВЕННОСТЬЮ"

**9 176,3
тыс. рублей**



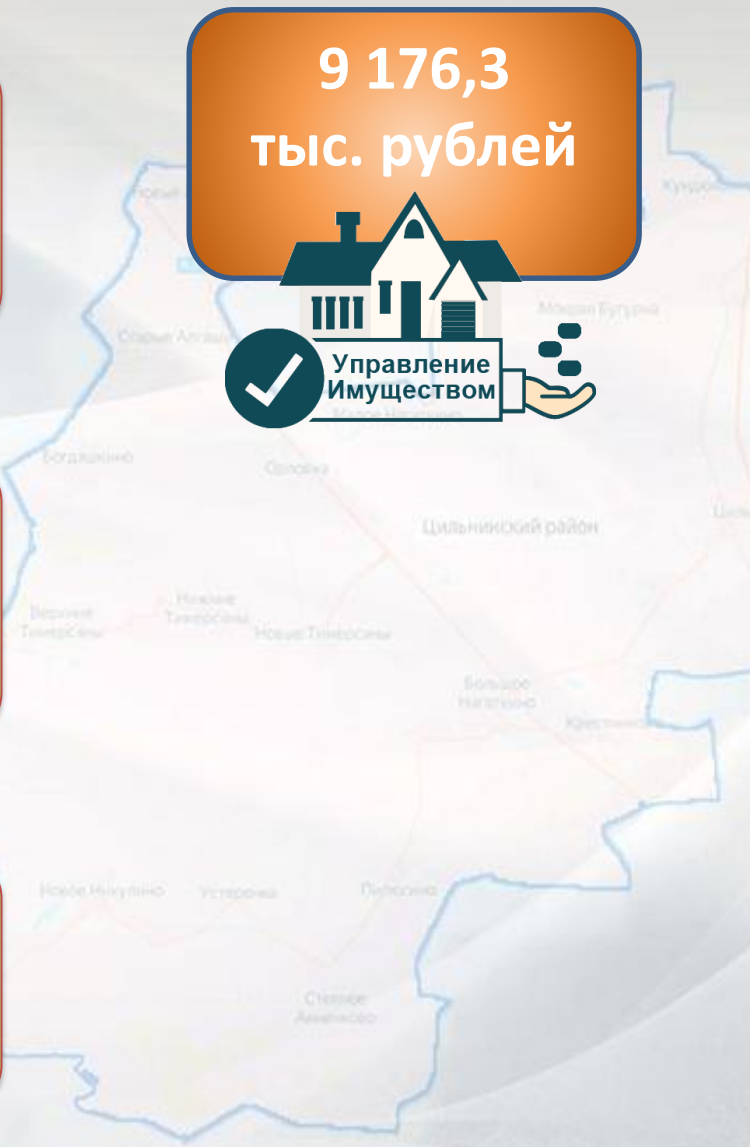
Ремонт зданий, оборудования, водопроводных, канализационных, тепло и электро сетей, пуско-наладочные работы, ПСД, разработка документов по землеустройству, технадзор, оценка недвижимости, стройматериалы, приобретение насосов, котлов, генераторов

2 604,8 тыс.руб.

На зарплату с начислениями
5 039,8 тыс.руб.

Коммунальные услуги
1 013,5 тыс.руб.

Содержание подведомственных учреждений
518,2 тыс.руб.



РАСХОДЫ БЮДЖЕТА НА РЕАЛИЗАЦИЮ МП "РАЗВИТИЕ ТРАНСПОРТНОЙ СИСТЕМЫ"

**119 264,3
тыс. рублей**



Содержание дорог

5 740,9 тыс. рублей

Алгашинское СП	491,2 т.р.
Анненковское СП	273,4 т.р.
Большенагаткинское СП	1829,1 т.р.
Елховоозерское СП	238,4 т.р.
Мокробугурнинское СП	609,3 т.р.
Новоникулинское СП	751,3 т.р.
Тимерсянское СП	1548,2 т.р.

Ремонт дорог, мостов и дворовых территорий

113 291,6 тыс. рублей

МО «Алгашинское сельское поселение»	13597,6 т.р.
МО «Анненковское сельское поселение»	5053,3 т.р.
МО «Большенагаткинское сельское поселение»	17435,0 т.р.
МО «Елховоозерское сельское поселение»	3172,0 т.р.
МО «Мокробугурнинское сельское поселение»	3895,1 т.р.
МО «Новоникулинское сельское поселение»	3071,0 т.р.
МО «Тимерсянское сельское поселение»	60023,9 т.р.
МО «Цильнинское городское поселение»	7043,7 т.р.
акцизы Цильнинского ГП	+1497,0 т.р.

ОСТАЛЬНЫЕ МУНИЦИПАЛЬНЫЕ ПРОГРАММЫ ЗА 2025 ГОД

Наименование программы	Исполнено (тыс.руб.)	направление расходов
Развитие молодежной политики и обеспечение жильем молодых семей	500,9	проведение спортивных и культурных мероприятий и приобретение жилья молодым семьям
Развитие физической культуры и спорта, формирование здорового образа жизни	251,3	проведение спортивных мероприятий
Развитие жилищно-коммунального хозяйства и повышение энергетической эффективности	3600,0	субсидии МКП "Комбытсервис" на восстановление платежеспособности
Управление муниципальными финансами	31197,6	дотации на выравнивание бюджетной обеспеченности поселениям – 18603,8 иные трансферты поселениям – 2195,0 обеспечение деятельности финансового управления – 10398,9
Обеспечение правопорядка и безопасности жизнедеятельности	253,2	мероприятия по предупреждению ЧС – 66,8 обслуживание системы МАСЦО – 186,5
Гражданское общество и национальная политика	758,6	проведение спортивных и культурных мероприятий
Развитие информационного пространства	4633,6	обеспечение деятельности редакции газеты
Развитие агропромышленного комплекса и сельских территорий и регулирование рынков сельскохозяйственной продукции, сырья и продовольствия	612,8	содержание Центра развития предпринимательства - 241,9 субсидии гражданам на приобретение крупного рогатого скота - 50,0 благоустройство родников - 165,0 благоустройство площадок накопления ТКО - 142,0 ликвидация мест несанкционированного накопления отходов - 14,0